
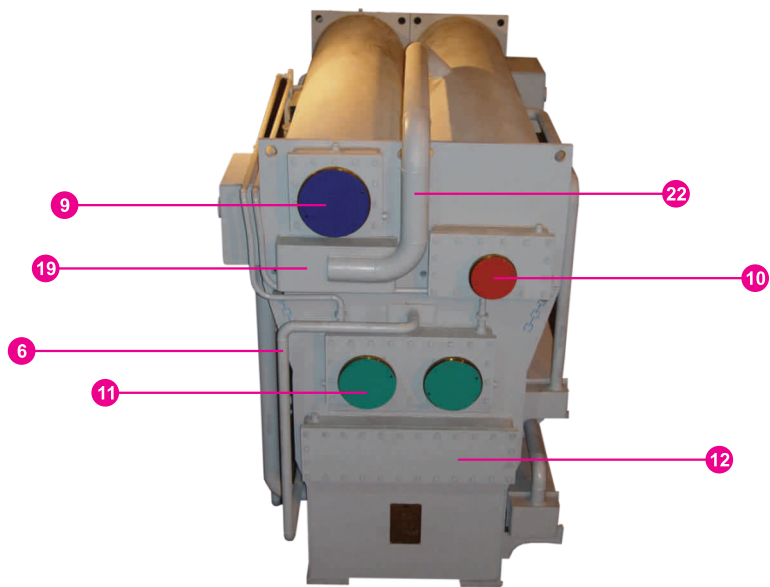



S
T
A
R
T





PARTS

قطعات

- 1- Cold Box
- 2 - Anti - Crystal Line
- 3 - Strong Solution Line
- 4 - Refrigerant Pump
- 5 - Solution Pump
- 6 - Solution Inlet to absorber
- 7 - Sight Glass
- 8 - Weak Solution Inlet to Generator
- 9 - Water Box for Condenser
- 10 - Water Box for High Pressure Generator
- 11 - Water Box for Evaporator
- 12 - Water Box for Absorber
- 13 - Manual Drain Valve for Generator to Absorber
- 14 - Vacuum Pump
- 15 - Vacuum Condenser
- 16 - Strong Solution Outlet Box from Low Pressure Generator
- 17 - Control Panel
- 18 - Solution Adjustment Valve to Absorber
- 19 - Water Box for Low Pressure Generator
- 20 - Service Valve
- 21 - Refrigerant Level Control
- 22 - Steam Line From High Pressure Generator to Low Pressure Generator
- 23 - Low Temp. Heat Exchanger
- 24 - Drain Heat Exchanger
- 25 - High Temp. Heat Exchanger
- 26 - Strong Solution Outlet Box from High Pressure Generator
- 27 - Outlet from High Pressure Generator
- 28 - Condensate Outlet from High Pressure Generator

- ۱ - مخزن مبرد
- ۲ - خط آنتی کریستال
- ۳ - خط برگشت محلول غلیظ
- ۴ - پمپ مبرد
- ۵ - پمپ ابزربر
- ۶ - خط ورودی محلول به ابزربر
- ۷ - چشمی
- ۸ - ورودی محلول رقیق به ژنراتور
- ۹ - واتر باکس کندانسور
- ۱۰ - واتر باکس ژنراتور فشار قوی
- ۱۱ - واتر باکس اوپراتور
- ۱۲ - واتر باکس ابزربر
- ۱۳ - مسیر تخلیه دستی ژنراتور فشار ضعیف
- ۱۴ - پمپ واکيوم
- ۱۵ - کندانسور واکيوم
- ۱۶ - باکس خروجی محلول غلیظ خروجی از ژنراتور فشار ضعیف
- ۱۷ - تابلو قدرت و کنترل
- ۱۸ - شیر تنظیم محلول ورودی به ابزربر
- ۱۹ - واتر باکس ژنراتور فشار ضعیف
- ۲۰ - شیر سرویس
- ۲۱ - کنترل سطح مبرد
- ۲۲ - مسیر بخار مبرد از ژنراتور فشار قوی به ژنراتور فشار ضعیف
- ۲۳ - مبدل حرارتی دما پایین
- ۲۴ - مبدل حرارتی درین
- ۲۵ - مبدل حرارتی دما بالا
- ۲۶ - باکس خروجی محلول غلیظ از ژنراتور فشار بالا
- ۲۷ - مسیر خروجی ژنراتور فشار بالا
- ۲۸ - کندانس خروجی از ژنراتور فشار بالا